

COMMENT **PUBLIER**

ET **ALIMENTER**

SON **PROFIL EN LIGNE ?**

# Bienvenue, cher adhérent ou chère adhérente !

Vous venez d'adhérer ou de ré-adhérer à La Réplique, et pour ça, nous vous remercions !

En tant que membre de plein droit ou aspirant-e, vous souhaitez faire partie de notre annuaire en ligne, entièrement gratuit et accessible à tous ? Grâce à cette nouvelle plateforme, vous pourrez mettre à disposition des directeurs de castings, des compagnies, ou de tout autre recruteur, les informations vous concernant : photos, CV, parcours, expériences, bandes-démo vidéo et voix... Autant d'éléments qui feront de vous LA personne à contacter. D'ailleurs, avec ce nouvel outil, les recruteurs intéressés pourront vous contacter directement.

Vous trouverez ci-après un tutoriel afin de vous accompagner dans la mise en ligne de vos informations et la publication de votre profil.

Vous êtes prêt-e ? C'est parti !

*C'est la première fois que vous vous connectez et vous souhaitez créer votre profil > [par ici](#)*

*Vous avez déjà alimenté et publié votre profil et souhaitez y apporter des modifications > [par là](#)*

# Vous connecter à votre compte

Vous venez d'adhérer et de ré-adhérer et votre profil n'est pas encore en ligne. Tout d'abord, il vous faut aller chercher dans vos mails : vous avez reçu un message de La Réplique qui vous donne accès à votre compte sur l'annuaire en ligne.

Un administrateur a créé un compte pour vous sur La Réplique Boîte de réception x



**La Réplique** marine@silex.email via mail-out.cluster027.hosting.ovh.net

À moi ▾

exemple,

Un administrateur sur La Réplique a créé un compte pour vous. Vous pouvez maintenant vous connecter en utilisant le lien ci-dessous ou en le copiant dans votre navigateur :

<http://replique.ovh/user/reset/136/1563976892/LBYWQcpCULoSulFSNG8F76gQqgjXgHsGwi9oMUuWFM8>

Ce lien ne peut être utilisé qu'une seule fois pour vous connecter et vous redirigera vers la page où vous pourrez choisir votre mot de passe.

Après avoir choisi votre mot de passe, vous pourrez vous connecter sur <http://replique.ovh/user> en utilisant :

nom d'utilisateur : exemple  
mot de passe : Votre mot de passe

pour modifier votre page de présentation veuillez accéder à ce lien :

<http://replique.ovh/les-comediens/exemple>

-- L'équipe de La Réplique



1



2

[2. Cliquez sur le dernier lien pour accéder à votre profil \(votre nom apparaît dans le lien\)](#)

## 1. Cliquez sur le premier lien et modifiez votre mot de

Accueil » communication

**EXEMPLE**

Voir Modifier

Adresse de courriel \*

exemple@gmail.com

Une adresse de courriel valide. Tous les courriels de la part du système seront envoyés à cette adresse. L'adresse de courriel n'est pas publique et ne sera utilisée que si vous souhaitez recevoir un nouveau mot de passe, certaines actualités ou des notifications par courriel.

Mot de passe

.....

Sécurité du mot de passe : Bien

Confirmer le mot de passe

.....

Concordance des mots de passe : oui

Recommandations pour rendre votre mot de passe plus sécurisé :

- Ajoutez des lettres majuscules
- Ajoutez des caractères de ponctuation

Pour modifier le mot de passe actuel, saisissez le nouveau mot de passe dans les deux champs de texte.

Paramètres de contact

Formulaire de contact personnel

Permettre aux autres utilisateurs de vous contacter à partir d'un formulaire de contact personnel qui ne divulgue pas votre adresse de courriel. Il est à noter que certains utilisateurs privilégiés tels que les administrateurs du site restent en mesure de vous contacter même si vous décidez de désactiver cette fonctionnalité.

Paramètres régionaux

Fuseau horaire

UTC

Sélectionnez l'heure locale et le fuseau horaire souhaité. Les dates et heures seront affichées selon ce fuseau horaire sur l'ensemble du site.

Enregistrer

# Alimenter votre profil

Une fois votre compte activé, vous pouvez alimenter votre profil et le publier : en cliquant sur le lien, vous avez accédé à la version « brouillon » de votre profil. En passant votre souris sur l'angle en haut à droite du cadre orangé, vous verrez une icône en forme de crayon apparaître : cliquez dessus et sélectionnez « Modifier ».



LA RÉPLIQUE  
LES COMÉDIENS  
AGENDA  
RECHERCHE  
FORMATION  
RÉSEAU PRO  
RESSOURCES

[Accueil](#) » [Les comédiens](#)

## EXEMPLE



### CV et Infos personne

CARACTÉRISTIQUES PHYSIQUES

---

RÉSEAUX ET SITE PERSONNELS

---

### Lecteur vidéo

[lire la suite](#)

Revue de presse

Dernières actualités

# Alimenter votre profil



Rechercher

[Accueil](#) » [Exemple Dupont](#)

## MODIFIER COMÉDIEN ADHÉRENT EXEMPLE DUPONT

Prénom, nom \*

Exemple Dupont

Vignette portrait \*

Parcourir... Aucun fichier sélectionné.

Un seul fichier.  
Limité à 128 Mo.  
Types autorisés : png, gif, jpg, jpeg.



Cette photo apparaîtra comme photo de profil sur la page « Les comédiens ».

Sexe \*

Homme ▾

Tranche d'âge \*

40/49 ans ▾

Discipline

- Cinéma
- Théâtre
- Voix
- Art de la Rue
- Télévision
- Clown

Première étape obligatoire à la mise en ligne publique de votre profil : une photo.

Attention ! La photo doit être au format **portrait** : **H860 X L560 pixels**

Autres champs obligatoires pour que votre profil soit publié : votre nom, évidemment, votre sexe, et votre tranche d'âge.

# Alimenter votre profil

En haut de votre profil apparaîtra un **diaporama photos** : c'est dans le champ « Carrousel » que vous pouvez ajouter les photos de vous qui le composeront.

Carrousel photo autoWidth

Retirer

Afficher le poids des lignes

Carrousel photo

+ image du carrousel Retirer

Image

Choisir un fichier | Aucun fichier choisi

1 seul fichier.  
Limité à 128 Mo.  
Types autorisés : png gif

Sélectionner l'image à mettre en ligne

Ajoutez image du carrousel

Cliquer pour ajouter plusieurs photos

Afficher le poids des lignes

Carrousel photo

+ image du carrousel Retirer

Image



lola-3.jpg (124.81 Ko) Retirer

# Alimenter votre profil

## Kit photos à télécharger

Choisir un fichier  fichier choisi

Ajoutez ici votre dossier de photos HD compressé

1 seul fichier.

Limité à 128 Mo.

Types autorisés : zip.

Le **kit photos**, au format compressé zip, vous permet de mettre à disposition des personnes qui consultent votre profil un dossier téléchargeable de photos HD.

*Les photos ne seront pas visibles directement en ligne, contrairement au carrousel de photos situé plus haut.*

# Alimenter votre profil

Pour ajouter une ou des bandes-démo qui s'afficheront directement sur votre profil, il faut utiliser des vidéos déjà hébergées sur Youtube, Vimeo ou autres. **Il vous suffit d'ajouter le lien URL de votre ou vos vidéo[s] dans les champs prévus à cet effet.**

Afficher le poids des lignes

**Lecteur vidéo**

+	<input type="text" value="https://www.youtube.com/watch?v=UvS2ozjnwf0"/>
+	<input type="text" value="https://www.youtube.com/watch?v=UvS2ozjnwf0"/>
+	<input type="text"/>

YouTube-Vimeo URL

Ajouter un autre élément



Cliquer pour ajouter plusieurs vidéos



# Alimenter votre profil

Il vous est également possible d'ajouter des bandes-démo voix qui s'afficheront directement sur votre profil ; il vous faut utiliser des pistes audio hébergées sur Soundcloud. Ajoutez simplement le lien URL de la piste audio dans le champ prévu à cet effet.

**lecteur audio**

+ SoundCloud URL

+ SoundCloud URL

Ajouter un autre élément

# Alimenter votre profil

Enfin, d'autres fonctionnalités vous permettent de renseigner vos réseaux sociaux, vos caractéristiques physiques, les langues que vous parlez, les disciplines que vous pratiquez, mais également une biographie, un aperçu de votre revue de presse et vos dernières actualités.

Biographie

B I U       Normal  Source 

Nicole Dreyfus est la fille du comédien Henry Murray (de son vrai nom Henri Dreyfus) et de la comédienne Geneviève Sorva — née Geneviève Durand). Son père joue au théâtre sous le pseudonyme d'Henry Murray. Elle grandit entre Paris et Barbezieux-Saint-Hilaire (Charente) où elle est envoyée par ses parents pour fuir les rafles de Juifs à Paris. Pour échapper au port de l'étoile jaune, Nicole adopte son second prénom et prend le nom de sa mère, devenant ainsi Françoise Durand. Inscrite en pensionnat à Morzine, elle y rencontre Roger Vadim. Repérée pour sa beauté par Henri Calef, dans un restaurant chinois à Paris où elle dine avec sa mère, elle débute au cinéma à l'âge de 14 ans. Il lui donne le rôle d'Anouk dans La Maison sous la mer (1947). Marcel Carné l'engage ensuite pour La Fleur de l'âge (1947). Le film demeure inachevé, mais sur le tournage, elle fait la rencontre de Jacques Prévert, scénariste du film. Elle choisit de prendre pour pseudonyme le prénom de son premier personnage, Anouk, auquel Prévert lui suggère d'ajouter le nom d'Aimée. Après des études secondaires en Angleterre, elle suit des cours d'art dramatique et de danse, le métier qu'elle aurait voulu faire, avec Andrée Bauer-Thérond. Elle joue dans Les Amants de Vérone (1948) d'André Cavatte, face à Serge Reggiani, sur un scénario de Jacques Prévert puis prête sa voix à la bergère dans Le Roi et l'Oiseau de Paul Grimault, puis tourne dans deux films d'Alexandre Astruc qui achèvent de la lancer. Par la suite elle participe à des films prestigieux tels Pot-Bouille de Julien Duvivier et Montparnasse 19 de Jacques Becker au côté de Gérard Philipe ainsi qu'au premier film réalisé par Jean-Pierre Mocky. Très tôt, elle travaille en Grande-Bretagne, en Allemagne et en Italie. Dans ce pays elle tourne avec les plus grands, Vittorio De Sica, Alberto Lattuada, Alessandro Blasetti, Sergio Leone, Dino Risi, plus tard Marco Bellocchio ou encore Bernardo Bertolucci.

body p a

Format de texte HTML simple  [À propos des formats de texte ?](#)

Courte bio de présentation

Revue de presse Retirer

Afficher le poids des lignes









Pavé de texte titré et surtitré

+ Pavé texte titré et surtitré Replier


Surtitre  
Le Monde - mai 2019

Titre  
Festival de Cannes 2019 : Anouk Aimée et Jean-Louis Trintignant font fondre

Texte court

B I U       Format  Source 

« Les Plus Belles Années d'une vie », le nouveau film de Claude Lelouch, met en scène les retrouvailles des deux héros d'« Un homme et une femme » sorti en 1966.

Format de texte HTML simple  [À propos des formats de texte ?](#)

Ajouter Pavé texte titré et surtitré

# Enregistrer et publier votre profil

Une fois votre profil rempli, vous avez la possibilité de le publier directement, ou bien d'enregistrer le brouillon et d'y revenir plus tard.

<b>Status</b>	Status
<b>Informations sur les révisions</b> Nouvelle révision	Non publié
<b>Informations de publication</b> Par communication (63) le 2019-05-15	<b>Dernier enregistrement</b> 15/05/2019 - 13:11
<b>Options de publication</b> Non promu	<b>Author</b> communication

Le bouton « Aperçu » vous permet de voir votre profil avant sa mise en ligne.

Enregistrer et Créer un nouveau brouillon

Enregistrer et Publier

Aperçu

Supprimer

Si vous « [créez un brouillon](#) », vos modifications seront enregistrées mais n'apparaîtront pas en ligne sur le site.

[Pour publier](#), cliquez sur « Enregistrer et publier ».

# Une fois votre profil créé

Lorsque votre profil est en ligne, si vous souhaitez le modifier, il faut vous connecter à votre compte...

ADHÉRER SE CONNECTER MA SÉLECTION



①

ASSOCIATION D'ARTISTES POUR LA RECHERCHE,  
LA TRANSMISSION ET LA MISE EN LIEN



Accueil

Se connecter

Réinitialiser votre mot de passe

②

Username \*

exemple-dupont

Saisissez votre nom d'utilisateur pour La Réplique.

Mot de passe \*

.....

Saisissez le mot de passe correspondant à votre nom d'utilisateur.

Se connecter



Renseignez votre identifiant (sous la forme prénom-nom) et le mot de passe que vous avez créé lors de votre première connexion.

Si vous avez oublié votre mot de passe, cliquez sur « Réinitialiser votre mot de passe » : un lien vous sera envoyé sur votre boîte mail afin d'en re-créer un.

# Une fois votre profil créé

... puis chercher votre vignette dans l'annuaire des comédien·ne·s pour le modifier.



Exemple DUPONT



Cliquez sur la photo de votre profil ou sur votre nom. Pour la suite, retournez sur la page 4 de ce tuto.

# C'est fini ! Bravo à vous !

Pour plus d'informations, n'hésitez pas à  
contacter Carole : [programmation@lareplique.org](mailto:programmation@lareplique.org)

*Et à bientôt pour un apéro, un labo ou un training...*